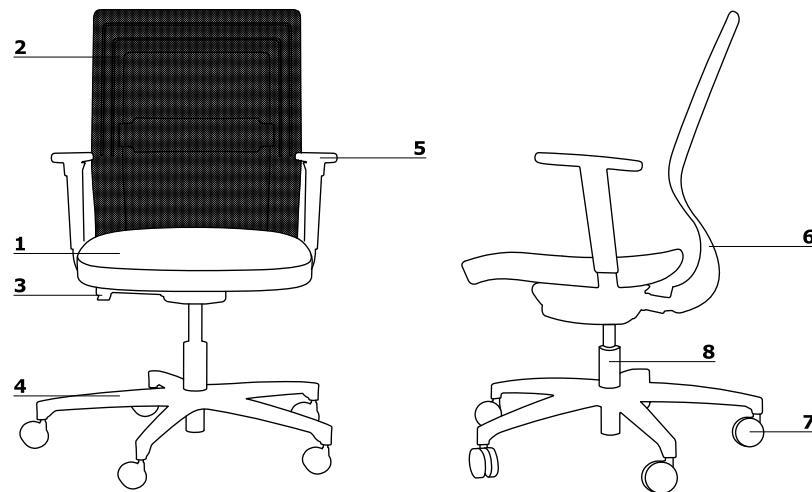


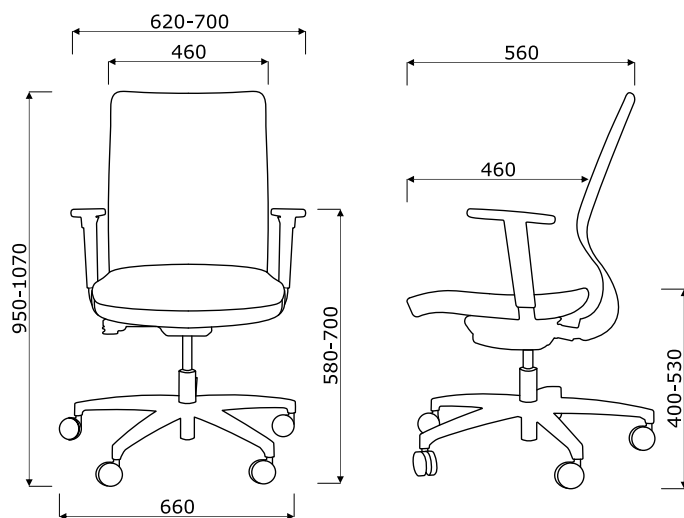
Descriptif technique

- 1 Assise** - tapissée
- 2 Dossier** - résille String noire.
Soutien lombaire réglable en hauteur sur 60 mm
- 3 Mécanisme** - Synchro Auto
- 4 Bases** - 5-branches, polypropylène noir
Ø=680 mm, h=80 mm
- 5 OPTION AVEC PLUS VALUE** - accoudoir 2D, polyuréthane, Soft Touch noir
- 6 Soutien lombaire** - réglable en hauteur sur 60 mm
- 7 Roulettes** - Ø65 mm, pour sol souple; OPTION AVEC PLUS-VALUE - roulettes Ø 65 mm, pour sol dur (béton, carrelage...)
- 8 Vérin de réglage** - piston à gaz en acier, course 130 mm, couleur noire



- charge max 120 kg

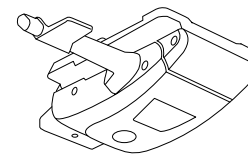
Dimensions (mm)



Mécanisme

SYNCHRO AUTO

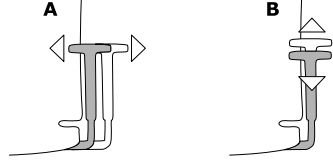
- mécanisme synchrone avec réglage, automatique de la tension du dossier
- conçu pour une charge entre 45 kg et 120 kg
- inclinaison du dossier de 0 à 20° synchronisée avec l'inclinaison de l'assise (entre 0 et 6 °)
- blocage du dossier sur 5 positions




Accoudoirs

1 Accoudoir 2D

- réglage en largeur (A)
- réglage en hauteur (B)
- support en polypropylène et manchette en polyuréthane Soft Touch



Siège

	Référence	Dimensions			kg m3 pcs	Remarques
		Longueur	Prof.	Hauteur		
	TANYA	650	650	1200	16.7 kg 0.236 m3 1 pcs	

Plus value						
Tarif Groupe II	Tarif Groupe III	Tarif Groupe IV	Roulettes sol dur	Accoudoirs		
X	X	X	X	X		