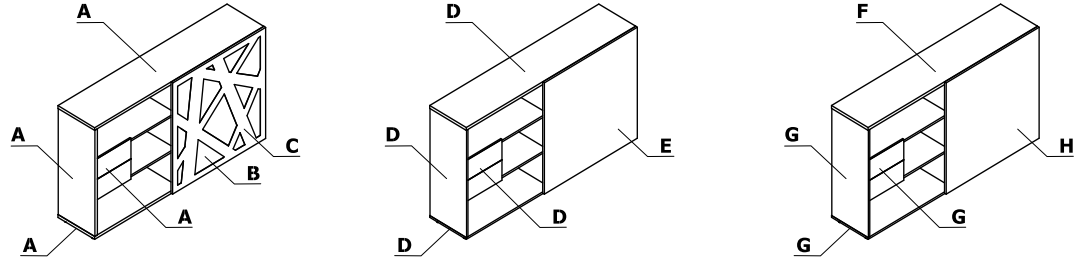




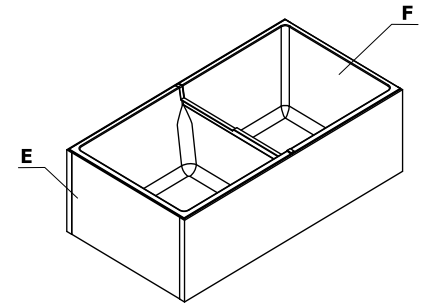
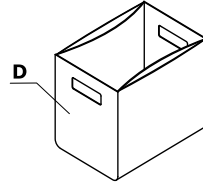
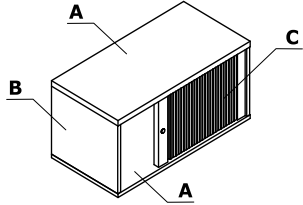
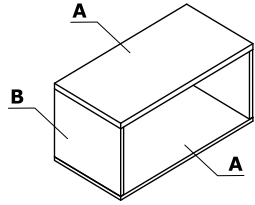
## Zestawienie kolorystyczne - Standard - szafy managerskie



Materiał	Kolor	Szafa managerska - ZS01			Szafa managerska - ZS02		Szafa managerska - ZS03								
		A - Wieniec górny i dolny, korpus	B - Front - HPL	C - Front - metal	D - Wieniec górny i dolny, korpus	E - Front	F - Wieniec górny i dolny	G - Korpus	H - Front						
Płyta	08 - czarny				✓		✓	✓	✓						
	26 - aluminium satynato				✓		✓	✓	✓						
	31 - dąb kanadyjski						✓		✓						
	39 - brzoza polarna						✓		✓						
	64 - kakao						✓		✓						
	67 - biały pastel	✓	Biały	M015 - biały półmat RAL 9010	✓		✓	✓	✓						
	106 - orzech nizinny						✓		✓						
	154 - antracyt				✓		✓	✓	✓						
	167 - dąb szary						✓		✓						
	168 - dąb naturalny						✓		✓						
	169 - dąb miodowy						✓		✓						
	170 - akacja						✓		✓						
	171 - orzech ciemny						✓		✓						
	174 - beżowy mat						✓		✓						
	02 - szary						✓		✓						



## Zestawienie kolorystyczne - Standard - akcesoria



Materiał	Kolor	Akcesoria - kontenery					Kosz filcowy	Donice nastawiane na szafy							
		A - Wieniec górny i dolny	B - Korpus	C - Front	S85	PA1L, SKP13	D - Całość	E - Obudowa	F - Wkład tworzywowo						
Płyta	08 - czarny	✓	✓		✓			✓							
	26 - aluminium satinato	✓	✓		✓			✓							
	31 - dąb kanadyjski	✓	II grupa ✓					✓							
	39 - brzoza polarna	✓	II grupa ✓					✓							
	64 - kakao	✓	II grupa ✓					✓							
	67 - biały pastel	✓	✓		✓			✓							
	106 - orzech nizinny	✓	II grupa ✓					✓							
	154 - antracyt	✓	✓		✓			✓							
	167 - dąb szary	✓	II grupa ✓					✓							
	168 - dąb naturalny	✓	II grupa ✓					✓							
	169 - dąb miodowy	✓	II grupa ✓					✓							
	170 - akacja	✓	II grupa ✓					✓							
	171 - orzech ciemny	✓	II grupa ✓					✓							
	174 - beżowy mat	✓	II grupa ✓					✓							
	02 - szary	✓	✓					✓							
	Grafit							✓							

Materiał	Kolor	Akcesoria - kontenery					Kosz filcowy	Donice nastawiane na szafy							
		A - Wieniec górny i dolny	B - Korpus	C - Front	S85	PA1L, SKP13		D - Całość	E - Obudowa	F - Wkład tworzywowy					
Tkanina	Nemo					✓									
	Runner					II grupa ✓									
	Medley					II grupa ✓									
	**Atlantic					II grupa ✓									
	Vita					II grupa ✓									
	Mica					II grupa ✓									
	Go Check					II grupa ✓									
	****Charles					II grupa ✓									
	*Tkanina powierzona					III grupa ✓									
	Synergy					III grupa ✓									
	***Silvertex					III grupa ✓									
	Tessa					III grupa ✓									
	Oceanic					III grupa ✓									
	Quest					III grupa ✓									
	Grain					III grupa ✓									
Atlas					IV grupa ✓										

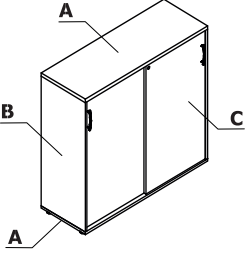
\* Zastosowanie tkaniny powierzonej wymaga przeprowadzenia prób tapicerskich, w celu sprawdzenia możliwości wykonawczych

\*\* Istnieje możliwość zamówienia produktu w pełnej kolorystyce Atlantic wg wzornika Gabriel w terminie nie krótszym niż 7 tygodni

\*\*\* Istnieje możliwość zamówienia produktu w pełnej kolorystyce Silvertex wg wzornika Spradling w terminie nie krótszym niż 15 dni roboczych

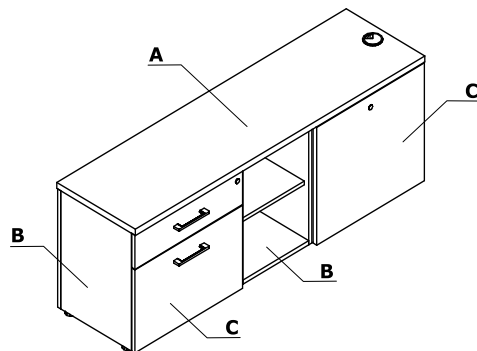
\*\*\*\* Istnieje możliwość zamówienia produktu w pełnej kolorystyce Charles wg wzornika Dekoma w standardowym terminie realizacji.



Zestawienie kolorystyczne - Standard - szafy z frontem przesuwным															
															
Materiał	Kolor	Szafy z frontem przesuwным			Szafy z frontem przesuwным - sklejone										
		A - Wieniec górny i dolny	B - Korpus	C - Front	A - Wieniec górny i dolny	B - Korpus	C - Front								
Płyta	08 - czarny	✓	✓	✓	✓	✓	✓								
	26 - aluminium satinato	✓	✓	✓	✓	✓	✓								
	31 - dąb kanadyjski	✓	II grupa	✓	✓	II grupa	✓								
	39 - brzoza polarna	✓	II grupa	✓	✓		✓								
	64 - kakao	✓	II grupa	✓	✓	II grupa	✓								
	67 - biały pastel	✓	✓	✓	✓	✓	✓								
	106 - orzech nizinny	✓	II grupa	✓	✓	II grupa	✓								
	154 - antracyt	✓	✓	✓	✓	✓	✓								
	167 - dąb szary	✓	II grupa	✓	✓	II grupa	✓								
	168 - dąb naturalny	✓	II grupa	✓	✓	II grupa	✓								
	169 - dąb miodowy	✓	II grupa	✓	✓		✓								
	170 - akacja	✓	II grupa	✓	✓		✓								
	171 - orzech ciemny	✓	II grupa	✓	✓	II grupa	✓								
	174 - beżowy mat	✓	II grupa	✓	✓	II grupa	✓								
	02 - szary	✓	✓	✓											

\* UWAGA - 02 - szary - niedostępny w szafach sklejonych.

## Zestawienie kolorystyczne - Standard - szafki managerskie



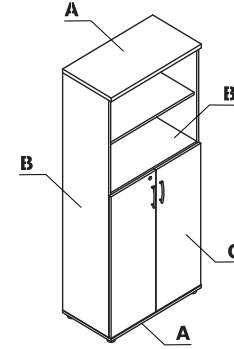
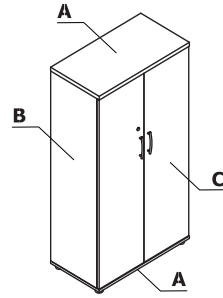
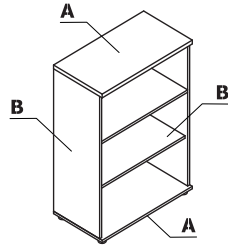
Materiał	Kolor	Szafki managerskie														
		A - Wieniec górny	B - Korpus, wieniec dolny	C - Front												
Płyta	08 - czarny	✓	✓	✓												
	26 - aluminium satinato	✓	✓	✓												
	31 - dąb kanadyjski	✓	II grupa ✓	✓												
	39 - brzoza polarna	✓	II grupa ✓	✓												
	64 - kakao	✓	II grupa ✓	✓												
	67 - biały pastel	✓	✓	✓												
	106 - orzech nizinny	✓	II grupa ✓	✓												
	154 - antracyt	✓	✓	✓												
	167 - dąb szary	✓	II grupa ✓	✓												
	168 - dąb naturalny	✓	II grupa ✓	✓												
	169 - dąb miodowy	✓	II grupa ✓	✓												
	170 - akacja	✓	II grupa ✓	✓												
	171 - orzech ciemny	✓	II grupa ✓	✓												
	174 - beżowy mat	✓	II grupa ✓	✓												
	02 - szary	✓	✓	✓												







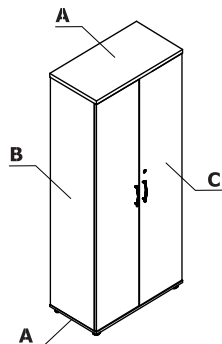
## Zestawienie kolorystyczne - Standard - szafy i regały



Materiał	Kolor	Szafy i regały			Szafy i regały - sklejone										
		A - Wieniec górny i dolny	B - Korpus	C - Front	A - Wieniec górny i dolny	B - Korpus	C - Front								
Płyta	08 - czarny	✓	✓	✓	✓	✓	✓								
	26 - aluminium satinato	✓	✓	✓	✓	✓	✓								
	31 - dąb kanadyjski	✓	II grupa	✓	✓	II grupa	✓								
	39 - brzoza polarna	✓	II grupa	✓	✓		✓								
	64 - kakao	✓	II grupa	✓	✓	II grupa	✓								
	67 - biały pastel	✓	✓	✓	✓	✓	✓								
	106 - orzech nizinny	✓	II grupa	✓	✓	II grupa	✓								
	154 - antracyt	✓	✓	✓	✓	✓	✓								
	167 - dąb szary	✓	II grupa	✓	✓	II grupa	✓								
	168 - dąb naturalny	✓	II grupa	✓	✓	II grupa	✓								
	169 - dąb miodowy	✓	II grupa	✓	✓		✓								
	170 - akacja	✓	II grupa	✓	✓		✓								
	171 - orzech ciemny	✓	II grupa	✓	✓	II grupa	✓								
	174 - beżowy mat	✓	II grupa	✓	✓	II grupa	✓								
	02 - szary	✓	✓	✓											

\* UWAGA - 02 - szary - niedostępny w szafach sklejonych.

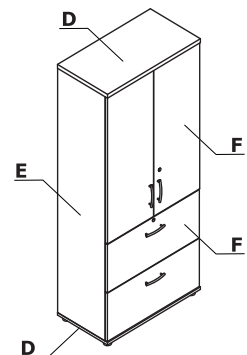
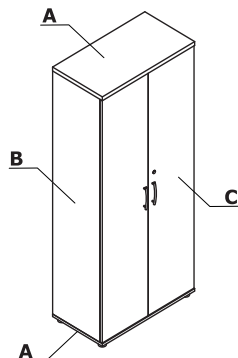
## Zestawienie kolorystyczne - Standard - szafy ubraniowe



Materiał	Kolor	Szafy ubraniowe			Szafy ubraniowe - sklezione										
		A - Wieniec górny i dolny	B - Korpus	C - Front	A - Wieniec górny i dolny	B - Korpus	C - Front								
Płyta	08 - czarny	✓	✓	✓	✓	✓	✓								
	26 - aluminium satinato	✓	✓	✓	✓	✓	✓								
	31 - dąb kanadyjski	✓	II grupa	✓	✓	II grupa	✓								
	39 - brzoza polarna	✓	II grupa	✓	✓		✓								
	64 - kakao	✓	II grupa	✓	✓	II grupa	✓								
	67 - biały pastel	✓	✓	✓	✓	✓	✓								
	106 - orzech nizinny	✓	II grupa	✓	✓	II grupa	✓								
	154 - antracyt	✓	✓	✓	✓	✓	✓								
	167 - dąb szary	✓	II grupa	✓	✓	II grupa	✓								
	168 - dąb naturalny	✓	II grupa	✓	✓	II grupa	✓								
	169 - dąb miodowy	✓	II grupa	✓	✓		✓								
	170 - akacja	✓	II grupa	✓	✓		✓								
	171 - orzech ciemny	✓	II grupa	✓	✓	II grupa	✓								
	174 - beżowy mat	✓	II grupa	✓	✓	II grupa	✓								
	02 - szary	✓	✓	✓											

\* UWAGA - 02 - szary - niedostępny w szafach sklejonych.

Zestawienie kolorystyczne - Standard - szafy i regały filowe z półkami metalowymi



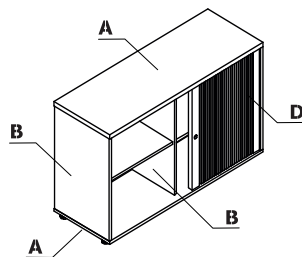
Materiał	Kolor	Szafy filowe z półkami metalowymi			Szafy z szufladami filowymi			Szafy filowe z półkami metalowymi - sklejone			Szafy z szufladami filowymi - sklejone				
		A - Wieniec górny i dolny	B - Korpus	C - Front	D - Wieniec górny i dolny	E - Korpus	F - Front	A - Wieniec górny i dolny	B - Korpus	C - Front	D - Wieniec górny i dolny	E - Korpus	F - Front		
Płyta	08 - czarny	✓	✓	✓	✓	✓	✓	✓	✓	✓	✓	✓	✓		
	26 - aluminium satinato	✓	✓	✓	✓	✓	✓	✓	✓	✓	✓	✓	✓		
	31 - dąb kanadyjski	✓	II grupa	✓	✓	II grupa	✓	✓	II grupa	✓	✓	II grupa	✓		
	39 - brzoza polarna	✓	II grupa	✓	✓	II grupa	✓	✓	✓	✓	✓	✓	✓		
	64 - kakao	✓	II grupa	✓	✓	II grupa	✓	✓	II grupa	✓	✓	II grupa	✓		
	67 - biały pastel	✓	✓	✓	✓	✓	✓	✓	✓	✓	✓	✓	✓		
	106 - orzech nizinny	✓	II grupa	✓	✓	II grupa	✓	✓	II grupa	✓	✓	II grupa	✓		
	154 - antracyt	✓	✓	✓	✓	✓	✓	✓	✓	✓	✓	✓	✓		
	167 - dąb szary	✓	II grupa	✓	✓	II grupa	✓	✓	II grupa	✓	✓	II grupa	✓		
	168 - dąb naturalny	✓	II grupa	✓	✓	II grupa	✓	✓	II grupa	✓	✓	II grupa	✓		
	169 - dąb miodowy	✓	II grupa	✓	✓	II grupa	✓	✓	✓	✓	✓	✓	✓		
	170 - akacja	✓	II grupa	✓	✓	II grupa	✓	✓	✓	✓	✓	✓	✓		
	171 - orzech ciemny	✓	II grupa	✓	✓	II grupa	✓	✓	II grupa	✓	✓	II grupa	✓		
	174 - beżowy mat	✓	II grupa	✓	✓	II grupa	✓	✓	II grupa	✓	✓	II grupa	✓		
	02 - szary	✓	✓	✓	✓	✓	✓	✓	✓	✓	✓	✓	✓		
	176 - czerwony mat						✓							✓	
	179 - zielony butelkowy mat						✓							✓	
	180 - błękitny pruski mat						✓							✓	

\* UWAGA - 02 - szary - niedostępny w szafach sklejonych.

# Standard - szafy i regały filowe z półkami metalowymi

Materiał	Kolor	Szafy filowe z półkami metalowymi			Szafy z szufladami filowymi			Szafy filowe z półkami metalowymi - sklejone			Szafy z szufladami filowymi - sklejone				
		A - Wieniec górny i dolny	B - Korpus	C - Front	D - Wieniec górny i dolny	E - Korpus	F - Front	A - Wieniec górny i dolny	B - Korpus	C - Front	D - Wieniec górny i dolny	E - Korpus	F - Front		
HPL	73 - biały połysk						✓						✓		
	101 - czarny połysk						✓						✓		
	148 - szary połysk						✓						✓		
	155 - antracyt połysk						✓						✓		
	175 - truflowy mat						✓						✓		
	177 - szary mat						✓						✓		
	178 - avocado mat						✓						✓		
	184 - błękitny mat						✓						✓		

Zestawienie kolorystyczne - Standard - szafy z frontem żaluzjowym

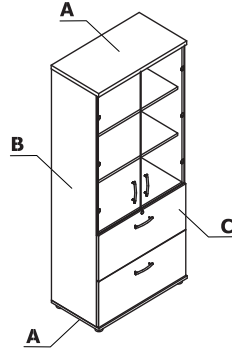


Materiał	Kolor	Szafy z frontem żaluzjowym				Szafy z frontem żaluzjowym - sklejone									
		A - Wieniec górny i dolny	B - Korpus	C - Front	D - Front żaluzjowy	A - Wieniec górny i dolny	B - Korpus	C - Front	D - Front żaluzjowy						
Płyta	08 - czarny	✓	✓	✓	✓*	✓	✓	✓	✓*						
	26 - aluminium satinato	✓	✓	✓	✓*	✓	✓	✓	✓*						
	31 - dąb kanadyjski	✓	II grupa	✓		✓	✓	✓							
	39 - brzoza polarna	✓	II grupa	✓		✓		✓							
	64 - kakao	✓	II grupa	✓		✓	✓	✓							
	67 - biały pastel	✓	✓	✓	✓*	✓	✓	✓	✓*						
	106 - orzech nizinny	✓	II grupa	✓		✓	✓	✓							
	154 - antracyt	✓	✓	✓	✓*	✓	✓	✓	✓*						
	167 - dąb szary	✓	II grupa	✓		✓	✓	✓							
	168 - dąb naturalny	✓	II grupa	✓		✓	✓	✓							
	169 - dąb miodowy	✓	II grupa	✓		✓		✓							
	170 - akacja	✓	II grupa	✓		✓		✓							
	171 - orzech ciemny	✓	II grupa	✓		✓	✓	✓							
	174 - beżowy mat	✓	II grupa	✓		✓	✓	✓							
	02 - szary	✓	✓	✓											

\* UWAGA - listwa uchwytowa i prowadnice w kolorze czarnym.

\*\* UWAGA - 02 - szary - niedostępny w szafach sklejonych.

## Zestawienie kolorystyczne - Standard - witryny



Materiał	Kolor	Witryny			Witryny - skleione										
		A - Wieniec górny i dolny	B - Korpus	C - Front	A - Wieniec górny i dolny	B - Korpus	C - Front								
Płyta	08 - czarny	✓	✓	✓	✓	✓	✓								
	26 - aluminium satinato	✓	✓	✓	✓	✓	✓								
	31 - dąb kanadyjski	✓	II grupa	✓	✓	II grupa	✓								
	39 - brzoza polarna	✓	II grupa	✓	✓		✓								
	64 - kakao	✓	II grupa	✓	✓	II grupa	✓								
	67 - biały pastel	✓	✓	✓	✓	✓	✓								
	106 - orzech nizinny	✓	II grupa	✓	✓	II grupa	✓								
	154 - antracyt	✓	✓	✓	✓	✓	✓								
	167 - dąb szary	✓	II grupa	✓	✓	II grupa	✓								
	168 - dąb naturalny	✓	II grupa	✓	✓	II grupa	✓								
	169 - dąb miodowy	✓	II grupa	✓	✓		✓								
	170 - akacja	✓	II grupa	✓	✓		✓								
	171 - orzech ciemny	✓	II grupa	✓	✓	II grupa	✓								
	174 - beżowy mat	✓	II grupa	✓	✓	II grupa	✓								
	02 - szary	✓	✓	✓											

\* UWAGA - 02 - szary - niedostępny w szafach sklejonych.