

Características técnicas

Dimensiones (mm)

1 Techo:

- exterior - MDF 28 mm, tapizado, color: LDS27 - negro
- interior - aglomerado 12 mm tapizado, color: LDS27 - negro, dos puntos de luz; ventilador extractor activado por detector de movimiento (Velocidad de ventilación regulable); rejilla de ventilación en el suelo.

2 Cuerpo - 58 mm, paredes tapizadas con relleno acústico.

3 Balda - MDF tablero 28 mm, lacado,
medidas: 1070x388x28 mm, color: negro

4 Mediabox - 2x230V + 1xUSB + 1xUSB tipo C

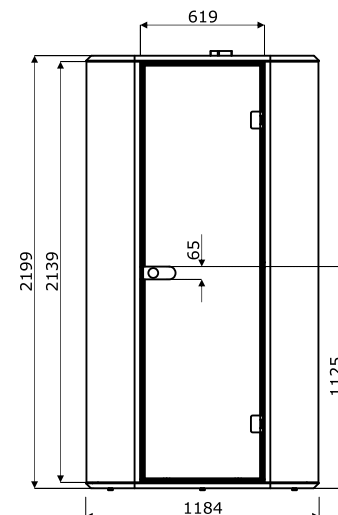
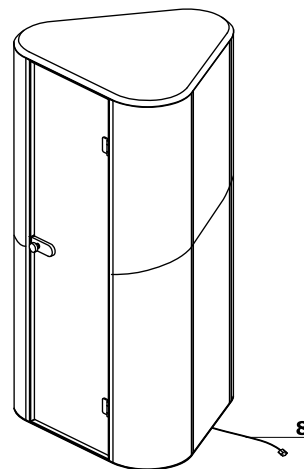
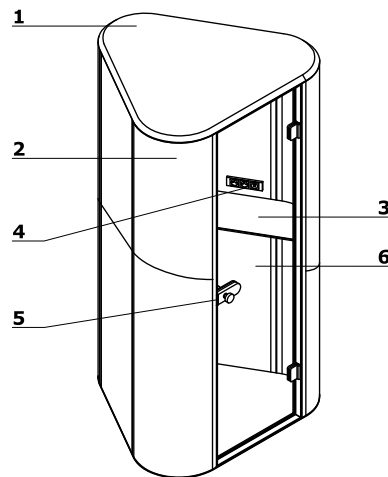
5 Pomo giratorio - metal lacado, color: negro

6 Puerta - cristal reforzado 8 mm,
transparente, derecha

7 Panel inferior:

- exterior - MDF 28 mm, tapizado, color: LDS27 - negro
- interior - aglomerado de 18 mm, revestido, color: grafito

8 Conexión eléctrica



Taburete

Dimensiones (mm)

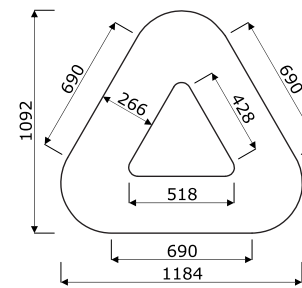
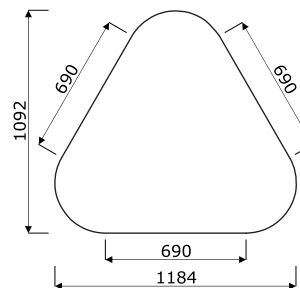
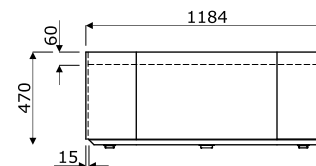
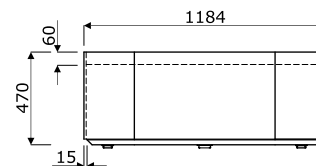
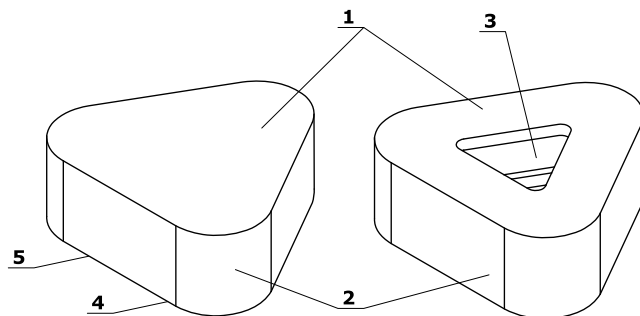
1 Asiento - tapizado, relleno con 60 mm de espuma sólida

2 Cuerpo - marco de conglomerado

3 Base - plástico, profundidad 470 mm

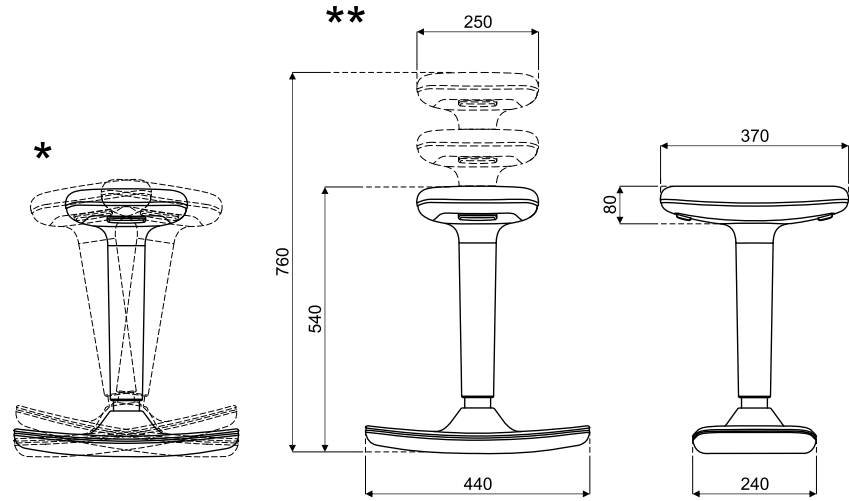
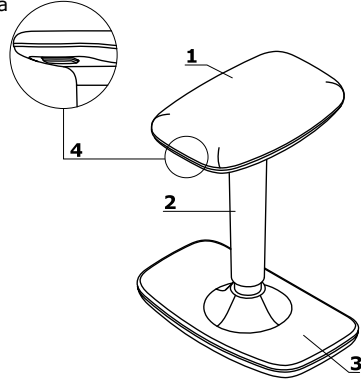
4 Pata - plástico, 3 uds

5 Base - lacado de MDF, color: negro



Taburete Cool**Dimensiones (mm)**

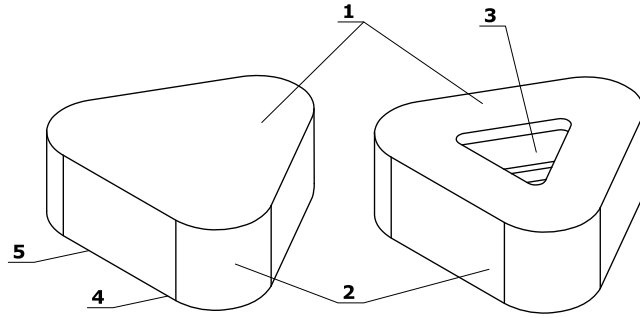
- 1 Asiento de 360** - base de polipropileno, espuma moldeada, con una densidad de 65 kg/m³, tapizada
- 2 Pistón de gas** - cubierta de polipropileno
- 3 Base** - polipropileno, cubierto de goma antiadherente
- 4 Botones** - permite el ajuste de altura



* basculante (izquierda, derecha) +/- 20°

Taburete

- 1 Asiento** - tapizado, relleno con 60 mm de espuma sólida
- 2 Cuerpo** - marco de conglomerado
- 3 Base** - plástico, profundidad 470 mm
- 4 Pata** - plástico, 3 uds
- 5 Base** - lacado de MDF, color: negro



Dimensiones (mm)

